

Obbligazionario Dollari

Comparti Obbligazionari Internazionali

Dati aggiornati al 31/08/2011

INIZIO OPERATIVITÀ	14/01/2005
PATRIMONIO NETTO	1.516.618 EURO
VALORE QUOTA	120,87 EURO
CATEGORIA ASSOGESTIONI	OBBLIGAZIONARI DOLLARO GOVERNATIVI MEDIO/LUNGO TERMINE

Come investe

Principalmente in valori mobiliari di natura obbligazionaria o monetaria denominati in Dollari degli Stati Uniti d'America ed emessi da governi, loro agenzie o da emittenti privati di prim'ordine, sia sui mercati domestici degli Stati Uniti d'America che sui mercati internazionali. La durata media finanziaria (duration) del portafoglio risulterà tendenzialmente compresa tra i 4 e gli 8 anni.

Grado di rischio



Variabilità annua

Il valore della quota varia ogni giorno (solitamente in modo significativo) in ragione dell'andamento dei mercati obbligazionari, che dipende principalmente: dalla dinamica dei tassi d'interesse; dalle aspettative degli investitori sull'affidabilità degli emittenti. Il valore della quota varia anche in ragione del tasso di cambio fra l'euro e il dollaro americano.

Il Benchmark

Il benchmark del Comparto è l'indice JPMorgan USA Government Bond Index (in Euro).

A chi è consigliato

Il Comparto presenta una variabilità solitamente significativa del valore della quota, che non esclude rendimenti negativi in determinati periodi di tempo. Per questo è consigliato a risparmiatori con un orizzonte temporale lungo (oltre i 7 anni) e media/alta propensione al rischio.

Duration

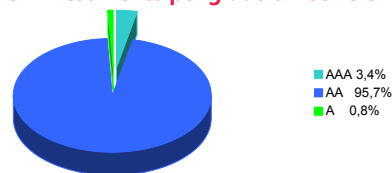
COMPARTO	5,5
BENCHMARK	5,4

Rendimento medio del Comparto e del Benchmark

	COMPARTO	BENCHMARK
RENDIMENTO ULTIMI 12 MESI	-14,7%	-13,5%
RENDIMENTO MEDIO ANNUO COMPOSTO A 3 ANNI	7,0%	8,2%
RENDIMENTO MEDIO ANNUO COMPOSTO A 5 ANNI	2,4%	3,7%

Dati aggiornati all'ultimo trimestre solare concluso (30/06/2011).

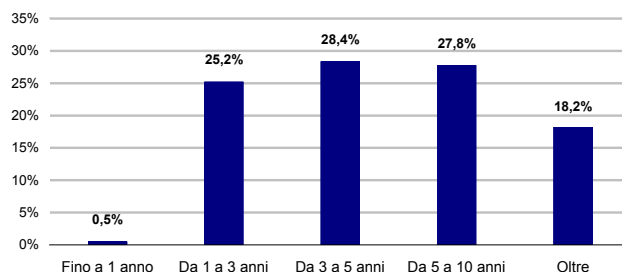
Ripartizione dell'investimento per grado di rischio emittente



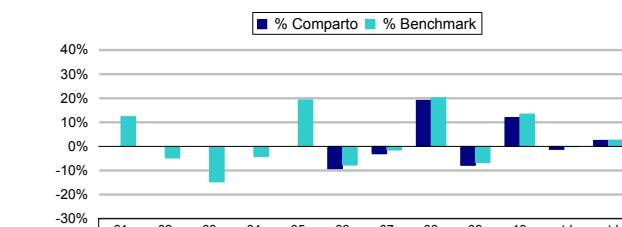
10 principali titoli in portafoglio

US TREASURY 2,375% 7/17	3,1%	US TREAS 1,875% 10/17	2,5%
US TR 1,75% 01/14	2,9%	US TREAS 2,125% 05/15	2,4%
US TREAS 2,25% 1/15	2,9%	US TREAS 4,5% 02/36	2,4%
US TREAS 3% 02/17	2,5%	US TREAS 1,75% 03/14	2,3%
US TREAS 2,75% 11/16	2,5%	US TREAS 3,625% 08/19	2,3%

Ripartizione per scadenza delle obbligazioni



Rendimento annuo del Comparto e del Benchmark



ytd: rendimento da inizio anno (year to date)
mtd: rendimento dell'ultimo mese (month to date)

Andamento del Comparto e del Benchmark

