

INIZIO OPERATIVITÀ	09/02/2005
PATRIMONIO NETTO	2.761.118 EURO
VALORE QUOTA	88,98 EURO
CATEGORIA ASSOGESTIONI	AZIONARI INTERNAZIONALI

Come investe

Principalmente in azioni, obbligazioni convertibili in azioni o qualunque altro valore assimilabile ad azioni quotato in una borsa valori o negoziato in un mercato regolamentato in qualunque Stato, membro o non membro dell'Unione Europea, dell'America del Nord o del Sud, dell'Africa, dell'Asia o dell'Oceania. Il patrimonio netto di questo Comparto potrà anche essere investito in obbligazioni o altri titoli di credito assimilati a valori mobiliari.

Grado di rischio



Variabilità annua

Il valore della quota varia ogni giorno (anche in modo marcato) in ragione dell'andamento dei mercati azionari, che dipende principalmente: dalle aspettative degli investitori sui profitti delle aziende quotate; dalla dinamica dei tassi d'interesse. Il valore della quota varia anche in ragione del tasso di cambio fra l'euro e le altre valute.

Il Benchmark

Il benchmark del Comparto è l'indice MSCI World (in Euro).

A chi è consigliato

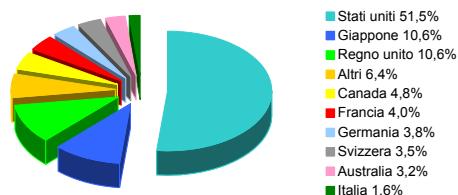
Come per tutti gli investimenti azionari, i rendimenti attesi nel lungo periodo sono elevati; di contro, nel breve periodo la variabilità è alta ed esiste la possibilità di rendimenti negativi. Per questo il Comparto è consigliato ai risparmiatori con un orizzonte temporale lungo (oltre i 7 anni) e con un'alta propensione al rischio.

Rendimento medio del Comparto e del Benchmark

	COMPARTO	BENCHMARK
RENDIMENTO ULTIMI 12 MESI	-5,1%	-2,7%
RENDIMENTO MEDIO ANNUO COMPOSTO A 3 ANNI	-0,9%	1,5%
RENDIMENTO MEDIO ANNUO COMPOSTO A 5 ANNI	-5,4%	-3,3%

Dati aggiornati all'ultimo trimestre solare concluso (30/09/2011).

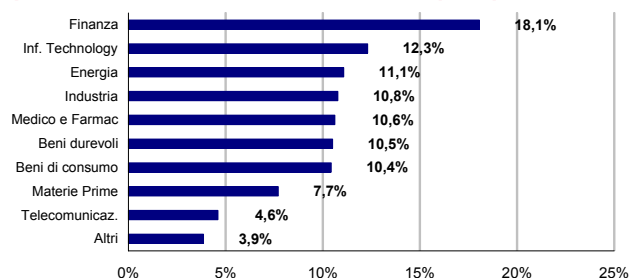
Ripartizione dell'investimento azionario tra i principali mercati



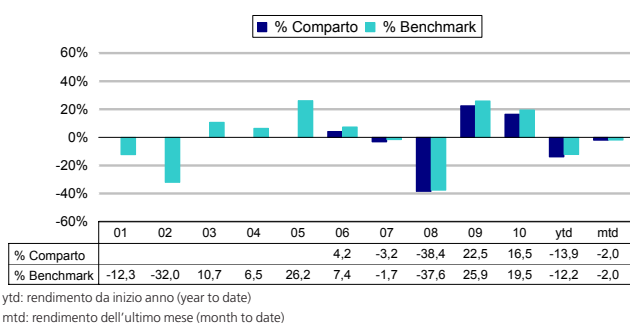
10 principali titoli in portafoglio

EXXON MOBIL CORP.	1,7%	BHP LTD (EX BROK.HILL)	0,8%
APPLE INC	1,6%	GENERAL ELECTRIC	0,8%
MICROSOFT CORP.	1,2%	PROCTER & GAMBLE CO	0,8%
CHEVRON CORP	1,0%	NOVARTIS NEW(ZUR)	0,8%
I.B.M. CORP.	1,0%	NESTLE SA-REG	0,7%

Ripartizione dell'investimento azionario tra i principali settori



Rendimento annuo del Comparto e del Benchmark



Andamento del Comparto e del Benchmark

