

Obbligazionario Misto

Comparti Obbligazionari Internazionali

Dati aggiornati al 30/04/2010

INIZIO OPERATIVITÀ	22/08/2005
PATRIMONIO NETTO	2.135.712 EURO
VALORE QUOTA	109,40 EURO
CATEGORIA ASSOGESTIONI	OBBLIGAZIONARI MISTI

Come investe

Principalmente in valori mobiliari di natura obbligazionaria a tasso fisso o variabile, a scadenza variabile, denominati in euro o in valuta estera ed emessi da governi, loro agenzie o emittenti privati di prim'ordine nei mercati internazionali. Il patrimonio netto di questo Comparto sarà investito, fino ad un massimo del 15%, in azioni, obbligazioni convertibili o in qualunque altro valore assimilabile ad azioni, quotati in una borsa valori o negoziati in un mercato regolamentato.

Grado di rischio



Variabilità annua

Il valore della quota varia ogni giorno (anche in modo significativo) in ragione dell'andamento dei mercati obbligazionari e azionari, che dipende principalmente: dalla dinamica dei tassi d'interesse; dalle aspettative degli investitori sui profitti futuri delle aziende quotate; dalle aspettative degli investitori sull'affidabilità degli emittenti.

Il Benchmark

Il benchmark del Comparto è così composto:

%	INDICE DI RIFERIMENTO
90	JPMORGAN EMU GOVERNMENT BOND INDEX (IN EURO)
10	MSCI EMU (IN EURO)

A chi è consigliato

Il Comparto presenta una variabilità anche significativa del valore della quota che non esclude rendimenti negativi per determinati periodi di tempo. Per questo è consigliato a risparmiatori con un orizzonte temporale medio (3-5 anni) e media propensione al rischio.

Duration

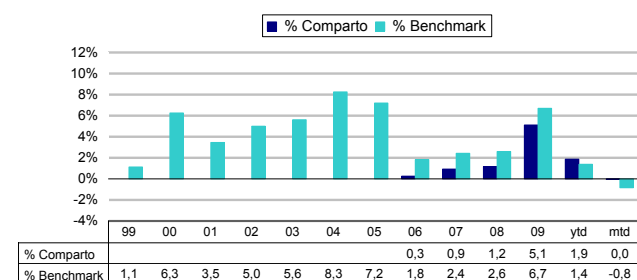
COMPARTO	5,6
BENCHMARK	5,6

Rendimento medio del Comparto e del Benchmark

	COMPARTO	BENCHMARK
RENDIMENTO ULTIMI 12 MESI	8,2%	9,8%
RENDIMENTO MEDIO ANNUO COMPOSTO A 3 ANNI	3,0%	4,5%
RENDIMENTO MEDIO ANNUO COMPOSTO A 5 ANNI	-	4,3%

Dati aggiornati all'ultimo trimestre solare concluso (31/03/2010).

Rendimento annuo del Comparto e del Benchmark

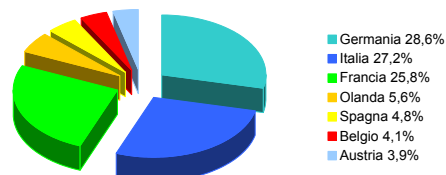


ytd: rendimento da inizio anno (year to date)
mtd: rendimento dell'ultimo mese (month to date)

Ripartizione dell'investimento per grado di rischio emittente



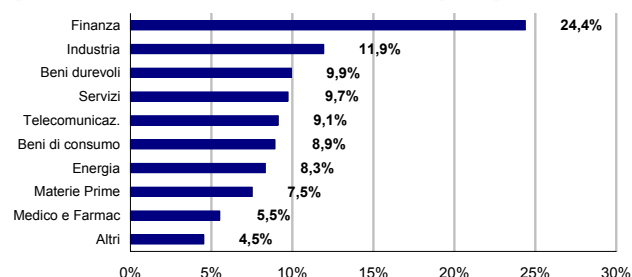
Ripartizione dell'investimento obbligazionario per paese emittente



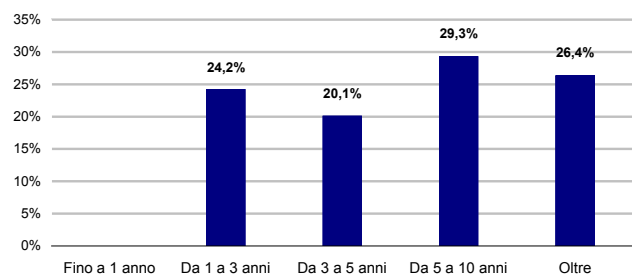
10 principali titoli in portafoglio

BUNDES 5% 07/12	6,9%	BTP 4,25% 10/12	3,4%
BUNDES 4,25% 07/14	4,8%	OAT 8,5% 10/19	3,3%
OAT 4,75% 10/12	3,6%	BTP 6,5% 01/11/27	3,1%
ISHAR.DJ EUROSTOXX50	3,5%	OAT 4% 10/14	3,1%
BTP 4,25% 09/19	3,4%	BTP 4,25% 01/08/14	2,6%

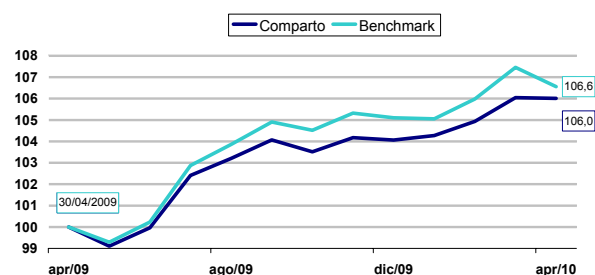
Ripartizione dell'investimento azionario tra i principali settori



Ripartizione per scadenza delle obbligazioni



Andamento del Comparto e del Benchmark



Le performance sono al lordo degli oneri fiscali

13

rendimenti passati non sono indicativi di quelli futuri. Prima dell'adesione, leggere il prospetto informativo.