

INIZIO OPERATIVITÀ	17/02/2005
PATRIMONIO NETTO	15.718.103 EURO
VALORE QUOTA	87,76 EURO
CATEGORIA ASSOGESTIONI	AZIONARI AREA EURO

### Come investe

Principalmente in azioni, obbligazioni convertibili in azioni o qualunque altro valore assimilabile ad azioni di emittenti situati in un Paese membro dell'Unione Monetaria Europea o quotato in una borsa valori di un Paese membro dell'Unione Monetaria Europea o negoziato in un altro mercato regolamentato di un Paese membro dell'Unione Monetaria Europea. Il patrimonio netto di questo Comparto potrà anche essere investito in obbligazioni o altri titoli di credito assimilati a valori mobiliari.

### Grado di rischio



### Variabilità annua

Il valore della quota varia ogni giorno (anche in modo marcato) in ragione dell'andamento dei mercati azionari, che dipende principalmente: dalle aspettative degli investitori sui profitti delle aziende quotate; dalla dinamica dei tassi d'interesse.

### Il Benchmark

Il benchmark del Comparto è l'indice MSCI EMU (in Euro).

### A chi è consigliato

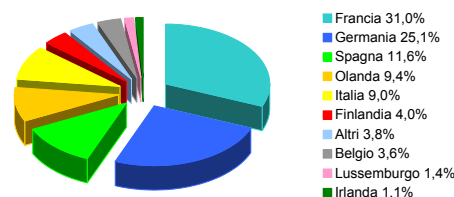
Come per tutti gli investimenti azionari, i rendimenti attesi nel lungo periodo sono elevati; di contro, nel breve periodo la variabilità è alta ed esiste la possibilità di rendimenti negativi. Per questo il Comparto è consigliato ai risparmiatori con un orizzonte temporale lungo (oltre i 7 anni) e con un'alta propensione al rischio.

### Rendimento medio del Comparto e del Benchmark

	COMPARTO	BENCHMARK
RENDIMENTO ULTIMI 12 MESI	11,1%	13,4%
RENDIMENTO MEDIO ANNUO COMPOSTO A 3 ANNI	-16,9%	-14,7%
RENDIMENTO MEDIO ANNUO COMPOSTO A 5 ANNI	-3,3%	-0,9%

Dati aggiornati all'ultimo trimestre solare concluso (30/06/2010).

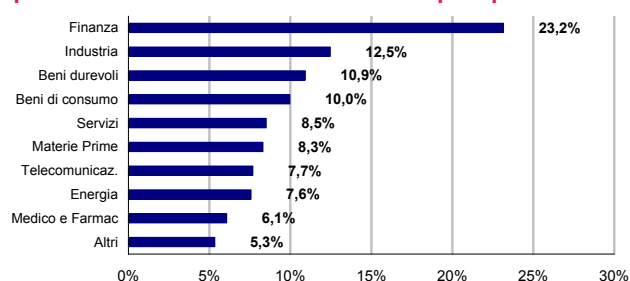
### Ripartizione dell'investimento azionario tra i principali mercati



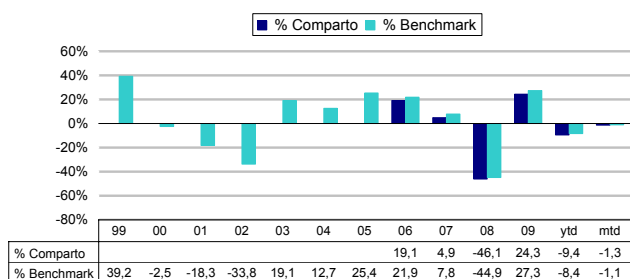
### 10 principali titoli in portafoglio

TOTAL /PAR/	3,2%	BNP PARIBAS	1,8%
BANCO SANTANDER /MAD	3,1%	BASF SE	1,8%
TELEFONICA S.A/MAD	2,7%	E.ON AG	1,7%
SIEMENS AG	2,4%	BAYER AG	1,6%
SANOFI-AVENTIS	2,2%	UNILEVER NV-CVA /AMS/	1,6%

### Ripartizione dell'investimento azionario tra i principali settori



### Rendimento annuo del Comparto e del Benchmark



ytd: rendimento da inizio anno (year to date)

mtd: rendimento dell'ultimo mese (month to date)

### Andamento del Comparto e del Benchmark

