

Obbligazionario Dollari

Comparti Obbligazionari Internazionali

Dati aggiornati al 31/01/2010

INIZIO OPERATIVITÀ	14/01/2005
PATRIMONIO NETTO	1.254.854 EURO
VALORE QUOTA	114,53 EURO
CATEGORIA ASSOGESTIONI	OBBLIGAZIONARIO DOLLARO GOVERNATIVI MEDIO/LUNGO TERMINE

Come investe

Principalmente in valori mobiliari di natura obbligazionaria o monetaria denominati in Dollari degli Stati Uniti d'America ed emessi da governi, loro agenzie o da emittenti privati di prim'ordine, sia sui mercati domestici degli Stati Uniti d'America che sui mercati internazionali. La durata media finanziaria (duration) del portafoglio risulterà tendenzialmente compresa tra i 4 e gli 8 anni.

Grado di rischio



Variabilità annua

Il valore della quota varia ogni giorno (solitamente in modo significativo) in ragione dell'andamento dei mercati obbligazionari, che dipende principalmente: dalla dinamica dei tassi d'interesse; dalle aspettative degli investitori sull'affidabilità degli emittenti. Il valore della quota varia anche in ragione del tasso di cambio fra l'euro e il dollaro americano.

Il Benchmark

Il benchmark del Comparto è l'indice JPMorgan USA Government Bond Index (in Euro).

A chi è consigliato

Il Comparto presenta una variabilità solitamente significativa del valore della quota, che non esclude rendimenti negativi in determinati periodi di tempo. Per questo è consigliato a risparmiatori con un orizzonte temporale lungo (oltre i 7 anni) e media/alta propensione al rischio.

Duration

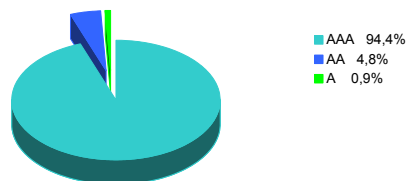
COMPARTO	5,2
BENCHMARK	5,1

Rendimento medio del Comparto e del Benchmark

	COMPARTO	BENCHMARK
RENDIMENTO ULTIMI 12 MESI	-7,8%	-6,8%
RENDIMENTO MEDIO ANNUO COMPOSTO A 3 ANNI	2,1%	3,3%
RENDIMENTO MEDIO ANNUO COMPOSTO A 5 ANNI	-	4,0%

Dati aggiornati all'ultimo trimestre solare concluso (31/12/2009).

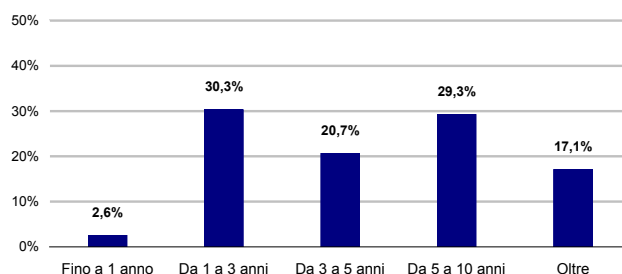
Ripartizione dell'investimento per grado di rischio emittente



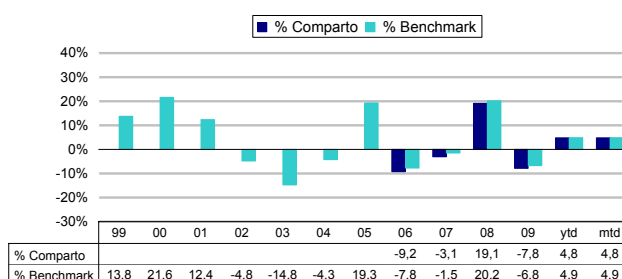
10 principali titoli in portafoglio

US TREAS 1,75% 03/14	6,2%	US TREAS 4% 08/18	3,7%
US TR 1,75% 01/14	5,3%	US TREAS 8% 11/21	3,6%
US TREAS 4,5% 02/16	5,2%	US TREAS 6,125% 11/27	3,5%
US TREAS 4,25% 08/15	4,6%	US TREAS 6,25% 08/23	3,5%
US TREAS 1,375% 10/12	4,0%	US TREAS 4,25% 11/14	3,2%

Ripartizione per scadenza delle obbligazioni



Rendimento annuo del Comparto e del Benchmark



ytd: rendimento da inizio anno (year to date)

mtd: rendimento dell'ultimo mese (month to date)

Andamento del Comparto e del Benchmark

