

# Obbligazionario Dollari

Comparti Obbligazionari Internazionali

Dati aggiornati al 30/11/2009

INIZIO OPERATIVITÀ	14/01/2005
PATRIMONIO NETTO	1.162.145 EURO
VALORE QUOTA	107,47 EURO
CATEGORIA ASSOGESTIONI	OBBLIGAZIONARIO DOLLARO GOVERNATIVI MEDIO/LUNGO TERMINE

## Come investe

Principalmente in valori mobiliari di natura obbligazionaria o monetaria denominati in Dollari degli Stati Uniti d'America ed emessi da governi, loro agenzie o da emittenti privati di prim'ordine, sia sui mercati domestici degli Stati Uniti d'America che sui mercati internazionali. La durata media finanziaria (duration) del portafoglio risulterà tendenzialmente compresa tra i 4 e gli 8 anni.

## Grado di rischio



## Variabilità annua

Il valore della quota varia ogni giorno (solitamente in modo significativo) in ragione dell'andamento dei mercati obbligazionari, che dipende principalmente: dalla dinamica dei tassi d'interesse; dalle aspettative degli investitori sull'affidabilità degli emittenti. Il valore della quota varia anche in ragione del tasso di cambio fra l'euro e il dollaro americano.

## Il Benchmark

Il benchmark del Comparto è l'indice JPMorgan USA Government Bond Index (in Euro).

## A chi è consigliato

Il Comparto presenta una variabilità solitamente significativa del valore della quota, che non esclude rendimenti negativi in determinati periodi di tempo. Per questo è consigliato a risparmiatori con un orizzonte temporale lungo (oltre i 7 anni) e media/alta propensione al rischio.

## Duration

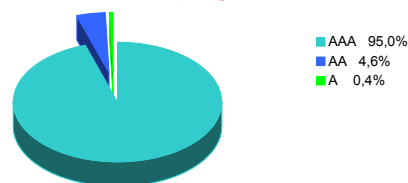
COMPARTO	5,3
BENCHMARK	5,2

## Rendimento medio del Comparto e del Benchmark

	COMPARTO	BENCHMARK
RENDIMENTO ULTIMI 12 MESI	1,5%	2,3%
RENDIMENTO MEDIO ANNUO COMPOSTO A 3 ANNI	0,8%	2,0%
RENDIMENTO MEDIO ANNUO COMPOSTO A 5 ANNI	-	2,0%

Dati aggiornati all'ultimo trimestre solare concluso (30/09/2009).

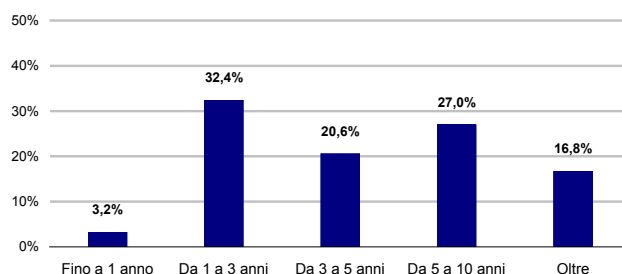
## Ripartizione dell'investimento per grado di rischio emittente



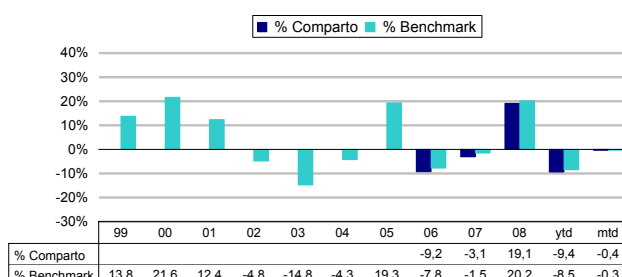
## 10 principali titoli in portafoglio

US TREAS 1,75% 03/14	46,1%	US TREAS 8% 11/21	23,9%
US TR 1,75% 01/14	38,8%	US TREAS 1,875% 06/12	23,7%
US TREAS 4,5% 02/16	32,5%	US TREAS 6,125% 11/27	23,4%
US TREAS 4,25% 08/15	30,2%	US TREAS 1,375% 02/12	23,3%
US TREAS 1,375% 10/12	26,1%	US TREAS 4% 08/18	22,3%

## Ripartizione per scadenza delle obbligazioni



## Rendimento annuo del Comparto e del Benchmark



ytd: rendimento da inizio anno (year to date)

mtd: rendimento dell'ultimo mese (month to date)

## Andamento del Comparto e del Benchmark

