

INIZIO OPERATIVITÀ	17/02/2005
PATRIMONIO NETTO	7.913.817 EURO
VALORE QUOTA	66,88 EURO
CATEGORIA ASSOGESTIONI	AZIONARI AREA EURO

Come investe

Principalmente in azioni, obbligazioni convertibili in azioni o qualunque altro valore assimilabile ad azioni di emittenti situati in un Paese membro dell'Unione Monetaria Europea o quotato in una borsa valori di un Paese membro dell'Unione Monetaria Europea o negoziato in un altro mercato regolamentato di un Paese membro dell'Unione Monetaria Europea. Il patrimonio netto di questo Comparto potrà anche essere investito in obbligazioni o altri titoli di credito assimilati a valori mobiliari.

Grado di rischio



Variabilità annua

Il valore della quota varia ogni giorno (anche in modo marcato) in ragione dell'andamento dei mercati azionari, che dipende principalmente: dalle aspettative degli investitori sui profitti delle aziende quotate; dalla dinamica dei tassi d'interesse.

Benchmark

Il benchmark del Comparto è l'indice MSCI EMU (in Euro).

A chi è consigliato

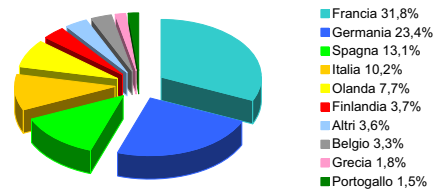
Come per tutti gli investimenti azionari, i rendimenti attesi nel lungo periodo sono elevati; di contro, nel breve periodo la variabilità è alta ed esiste la possibilità di rendimenti negativi. Per questo il Comparto è consigliato ai risparmiatori con un orizzonte temporale lungo (oltre i 7 anni) e con un'alta propensione al rischio.

Rendimento medio del Comparto e del Benchmark

	COMPARTO	BENCHMARK
RENDIMENTO ULTIMI 12 MESI	-44,6%	-45,0%
RENDIMENTO MEDIO ANNUO COMPOSTO A 3 ANNI	-19,2%	-19,4%
RENDIMENTO MEDIO ANNUO COMPOSTO A 5 ANNI	-	-5,3%

Dati aggiornati all'ultimo trimestre solare concluso (31/03/2009)

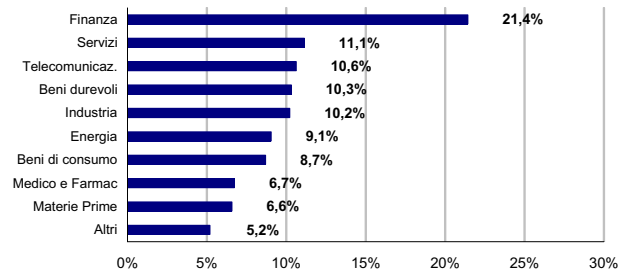
Ripartizione dell'investimento azionario tra i principali mercati



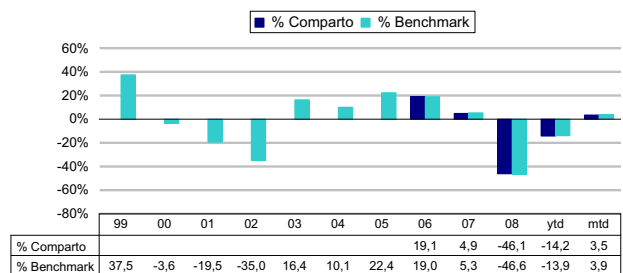
10 principali titoli in portafoglio

TOTAL /PAR/	4,4%	E.ON AG	2,1%
TELEFONICA S.A	3,4%	SIEMENS AG	2,0%
SANOVI-AVENTIS	2,6%	NOKIA OYJ /HELSINKI	1,8%
BANCO SANTANDER /MAD	2,4%	FRANCE TELECOM	1,7%
ENI SPA	2,2%	ALLIANZ SE /FKT/	1,5%

Ripartizione dell'investimento azionario tra i principali settori



Rendimento annuo del Comparto e del Benchmark



ytd: rendimento da inizio anno (year to date)

mtd: rendimento dell'ultimo mese (month to date)

Andamento del Comparto e del Benchmark

