

INIZIO OPERATIVITÀ	09/02/2005
PATRIMONIO NETTO	3.098.610 EURO
VALORE QUOTA	93,81 EURO
CATEGORIA ASSOGESTIONI	AZIONARI INTERNAZIONALI

### Come investe

Principalmente in azioni, obbligazioni convertibili in azioni o qualunque altro valore assimilabile ad azioni quotato in una borsa valori o negoziato in un mercato regolamentato in qualunque Stato, membro o non membro dell'Unione Europea, dell'America del Nord o del Sud, dell'Africa, dell'Asia o dell'Oceania. Il patrimonio netto di questo Comparto potrà anche essere investito in obbligazioni o altri titoli di credito assimilati a valori mobiliari.

### Grado di rischio



### Variabilità annua

Il valore della quota varia ogni giorno (anche in modo marcato) in ragione dell'andamento dei mercati azionari, che dipende principalmente: dalle aspettative degli investitori sui profitti delle aziende quotate; dalla dinamica dei tassi d'interesse. Il valore della quota varia anche in ragione del tasso di cambio fra l'euro e le altre valute.

### Il Benchmark

Il benchmark del Comparto è l'indice MSCI World (in Euro).

### A chi è consigliato


Come per tutti gli investimenti azionari, i rendimenti attesi nel lungo periodo sono elevati; di contro, nel breve periodo la variabilità è alta ed esiste la possibilità di rendimenti negativi. Per questo il Comparto è consigliato ai risparmiatori con un orizzonte temporale lungo (oltre i 7 anni) e con un'alta propensione al rischio.

### Rendimento medio del Comparto e del Benchmark

	COMPARTO	BENCHMARK
RENDIMENTO ULTIMI 12 MESI	23,0%	26,2%
RENDIMENTO MEDIO ANNUO COMPOSTO A 3 ANNI	-10,4%	-8,5%
RENDIMENTO MEDIO ANNUO COMPOSTO A 5 ANNI	-2,3%	-0,2%

Dati aggiornati all'ultimo trimestre solare concluso (30/06/2010).

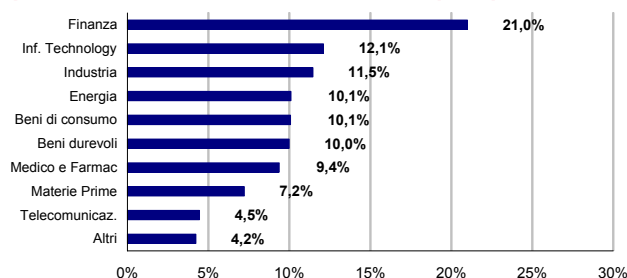
### Ripartizione dell'investimento azionario tra i principali mercati



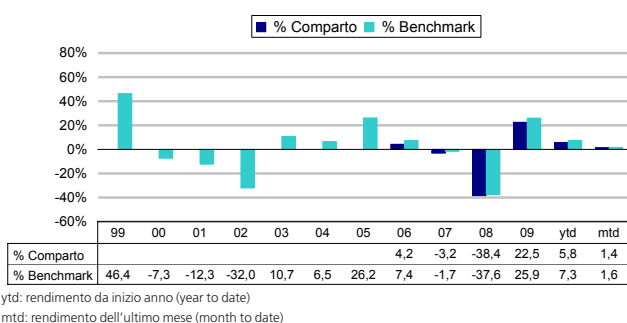
### 10 principali titoli in portafoglio

EXXON MOBIL CORP.	1,3%	GENERAL ELECTRIC	0,8%
APPLE INC	1,0%	PROCTER & GAMBLE CO	0,7%
MICROSOFT CORP.	0,9%	I.B.M. CORP.	0,7%
HSBC HLD /LON/	0,8%	JOHNSON & JOHNSON	0,7%
NESTLE SA-REG	0,8%	JPMORGAN CHASE & CO	0,7%

### Ripartizione dell'investimento azionario tra i principali settori



### Rendimento annuo del Comparto e del Benchmark



### Andamento del Comparto e del Benchmark

